



ФЕДЕРАЛЬНАЯ СЛУЖБА
ГОСУДАРСТВЕННОЙ СТАТИСТИКИ

Инвестиционная деятельность Смоленской области



2022 год



ФЕДЕРАЛЬНАЯ СЛУЖБА
ГОСУДАРСТВЕННОЙ СТАТИСТИКИ

Инвестиционная деятельность Смоленской области

Территориальный орган
Федеральной службы
государственной статистики
по Смоленской области

2022 год

- 01 Инвестиции в нефинансовые активы
- 02 Инвестиции в основной капитал
- 03 Инвестиции в основной капитал между субъектами хозяйствования
- 04 Структура инвестиций в основной капитал по направлениям
- 05 Источники финансирования инвестиций в основной капитал
- 06 Структура инвестиций в основной капитал за счет бюджетных средств
- 07 Инвестиции в основной капитал по видам экономической деятельности
- 08 Инвестиции в основной капитал по обрабатывающим производствам
- 09 Инвестиции в основной капитал по формам собственности
- 10 Инвестиции в основной капитал по муниципальным образованиям
- 11 Динамика инвестиций в основной капитал по муниципальным образованиям



ИНВЕСТИЦИИ В НЕФИНАНСОВЫЕ АКТИВЫ

2022 год

Всего*

36 887,8 млн рублей

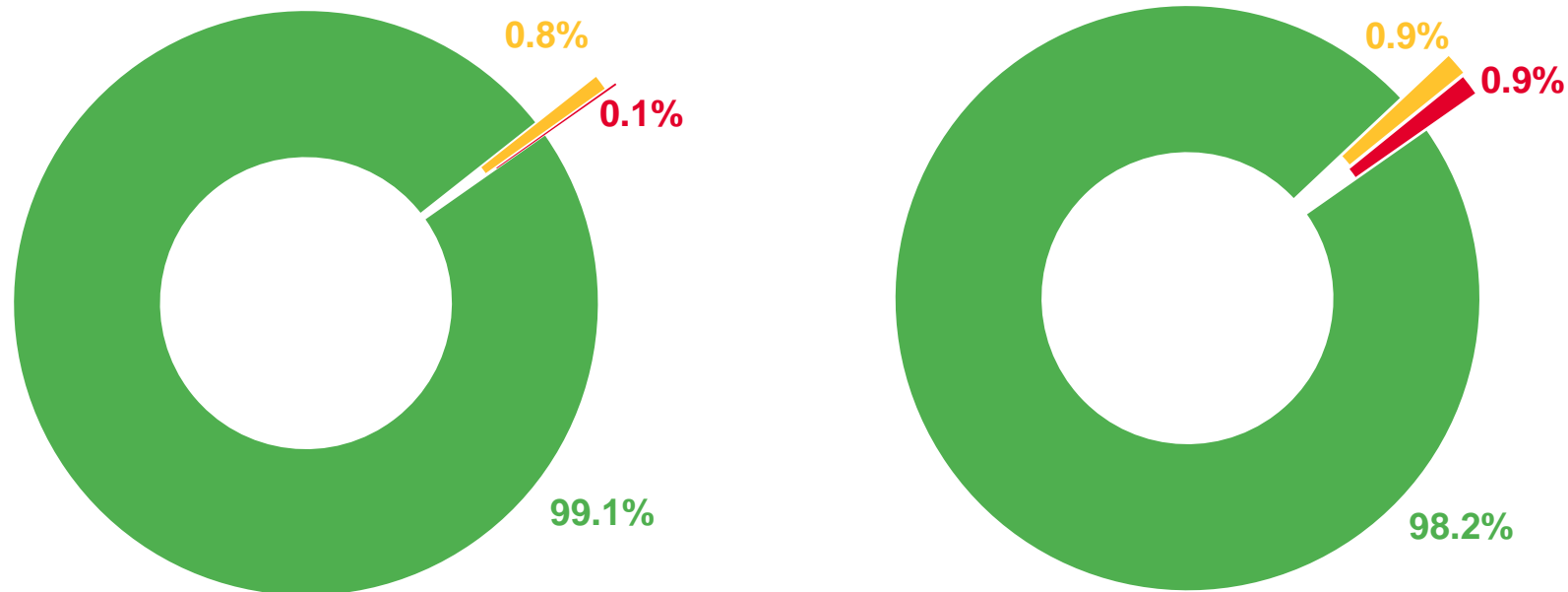
Инвестиции в основной капитал

36 224,5 млн рублей

Инвестиции в произведенные
нефинансовые активы

663,3 млн рублей

к общему объему инвестиций



2021

2022

- Инвестиции в основной капитал
- Затраты на приобретение земли и объектов природопользования
- Контракты, договоры аренды, лицензии, деловая репутация организаций ("гудвилла"), деловые связи (маркетинговые активы)

* Здесь и далее данные приведены по организациям всех видов экономической деятельности, не относящимся к субъектам малого предпринимательства, с численностью работающих более 15 человек (включая средние организации). В отдельных случаях возможны незначительные расхождения между итогом и суммой слагаемых объясняются округлением данных.

ИНВЕСТИЦИИ В ОСНОВНОЙ КАПИТАЛ

2022 год

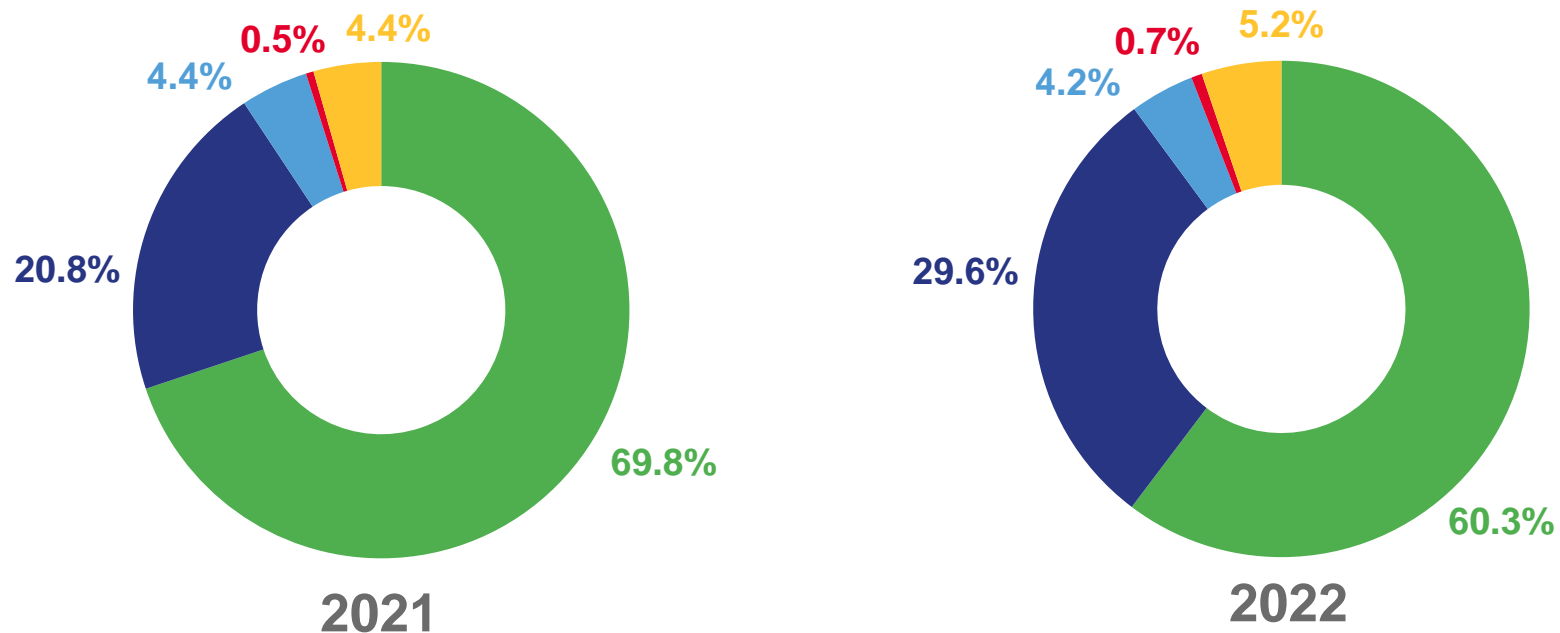
36 224,5

млн рублей

68,0%

к 2021 году
в сопоставимых ценах

Структура инвестиций в основной капитал
по видам основных фондов

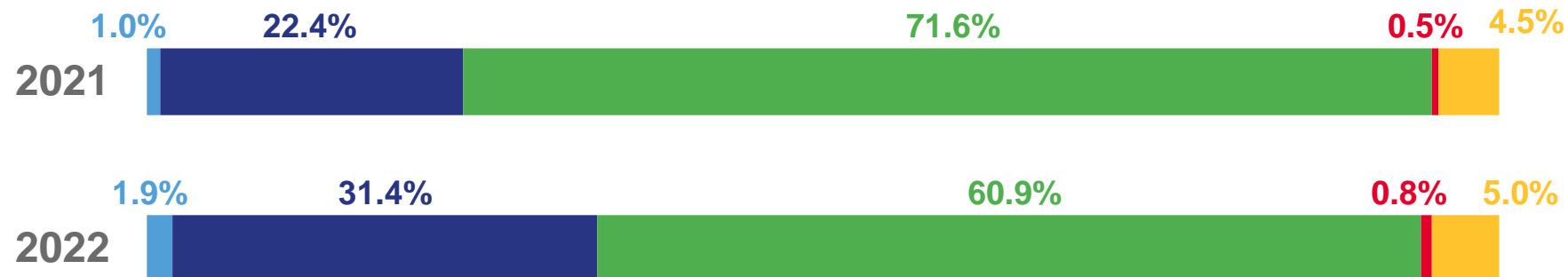


- Машины и оборудование, включая хозяйственный инвентарь и другие объекты
- Здания (кроме жилых) и сооружения, расходы на улучшение земель
- Жилые здания и помещения
- Объекты интеллектуальной собственности
- Прочие инвестиции



ИНВЕСТИЦИИ В ОСНОВНОЙ КАПИТАЛ МЕЖДУ СУБЪЕКТАМИ ХОЗЯЙСТВОВАНИЯ

Коммерческие организации



Некоммерческие организации



Жилые здания и помещения

Машины и оборудование, включая хозяйственный инвентарь и другие объекты

Здания (кроме жилых) и сооружения, расходы на улучшение земель

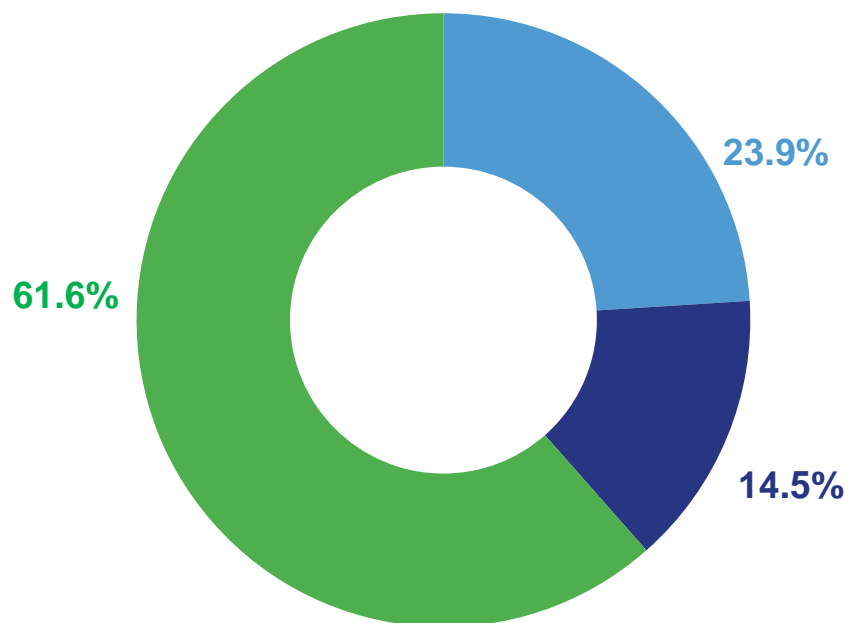
Объекты интеллектуальной собственности

Прочие инвестиции

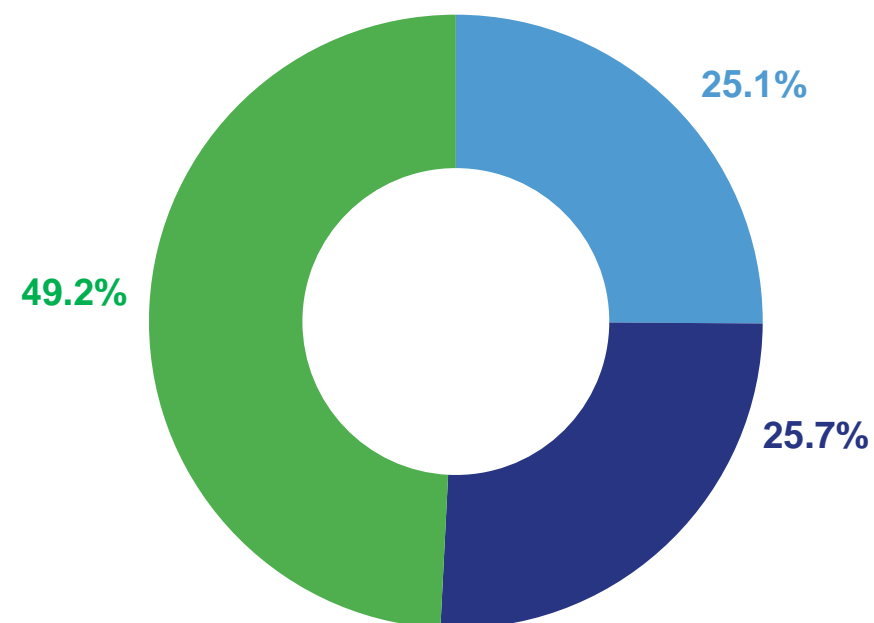


СТРУКТУРА ИНВЕСТИЦИЙ В ОСНОВНОЙ КАПИТАЛ ПО НАПРАВЛЕНИЯМ

к общему объему инвестиций



2021



2022

○ Новое строительство

○ Модернизация и реконструкция

○ Приобретение новых основных средств



ИСТОЧНИКИ ФИНАНСИРОВАНИЯ ИНВЕСТИЦИЙ В ОСНОВНОЙ КАПИТАЛ

2022 год

Собственные средства

25 030,5 млн рублей

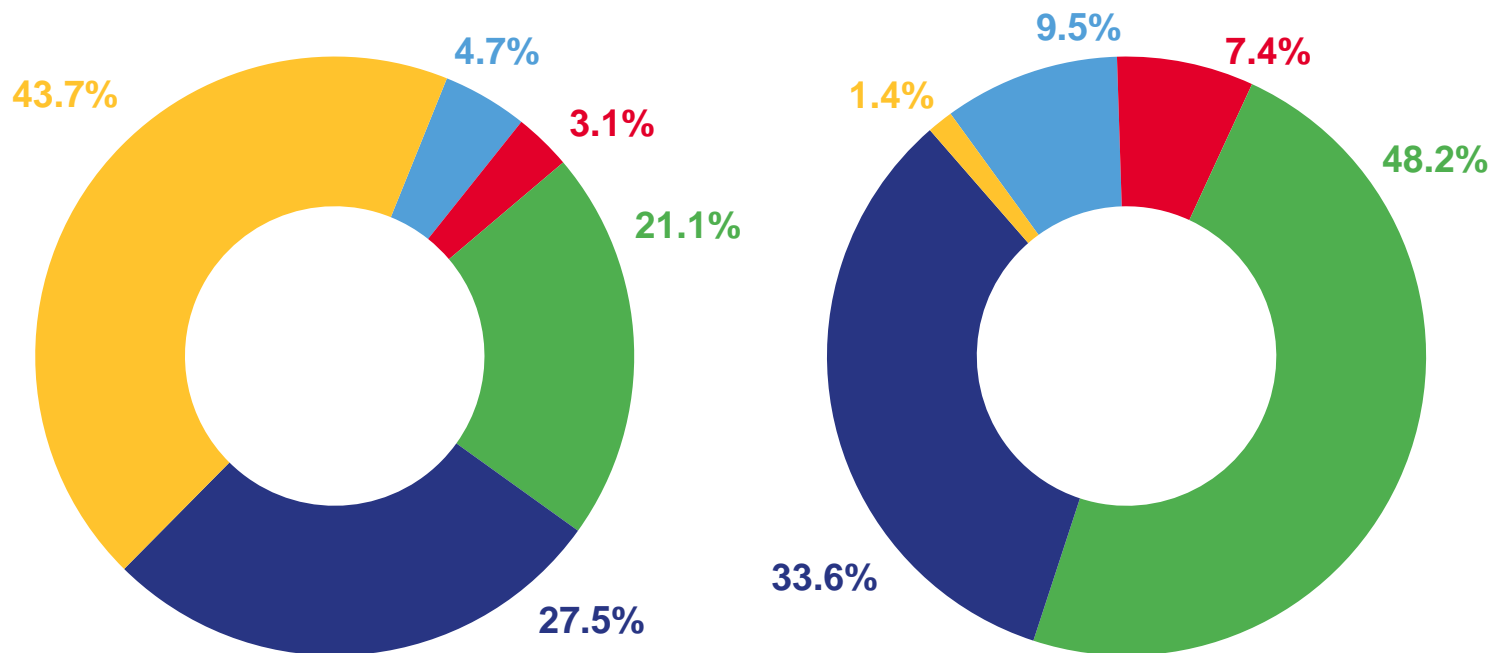
69,1% к итогу

Привлеченные средства

11 194,0 млн рублей

30,9% к итогу

Структура привлеченных источников финансирования



2021

- Кредиты банков
- Бюджетные средства
- Другие источники финансирования

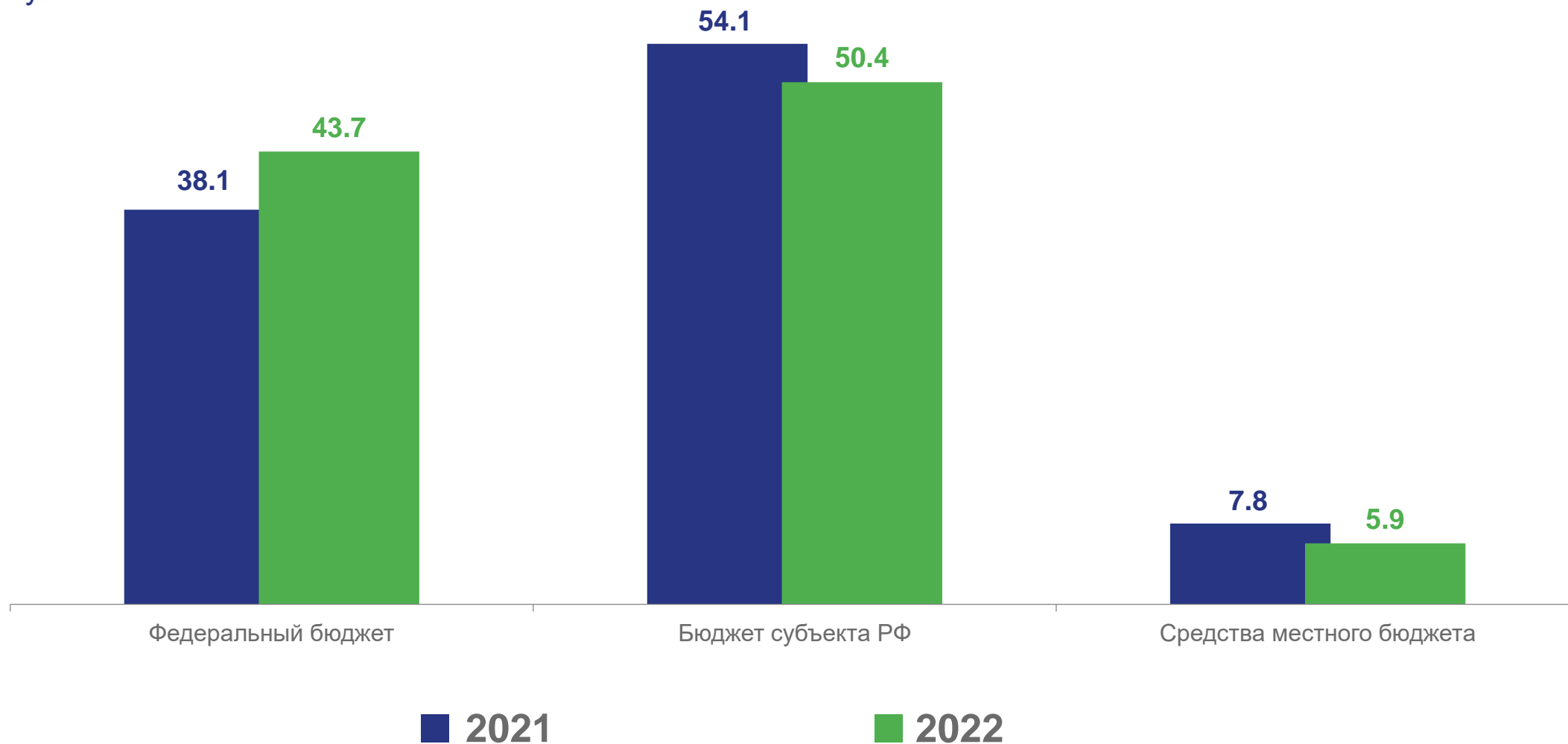
2022

- Заемные средства других организаций
- Прочие



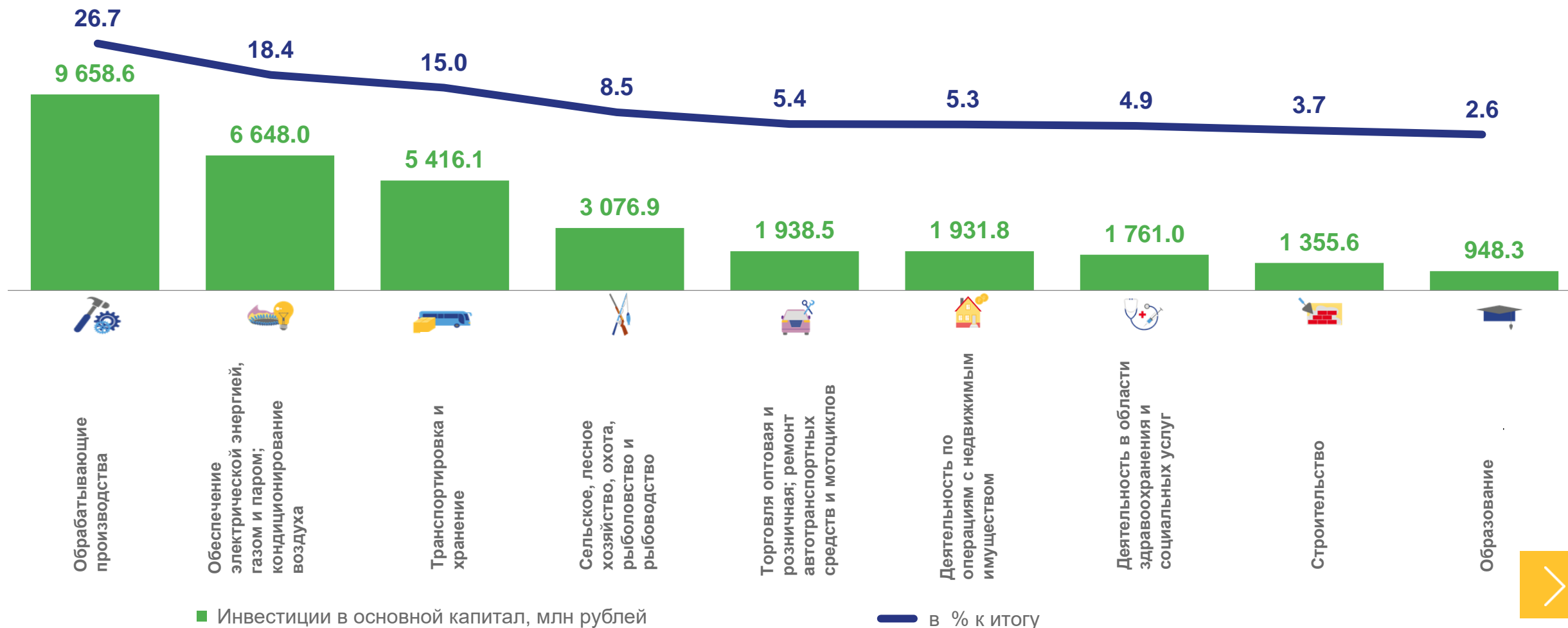
СТРУКТУРА ИНВЕСТИЦИЙ В ОСНОВНОЙ КАПИТАЛ ЗА СЧЕТ БЮДЖЕТНЫХ СРЕДСТВ

В % к итогу



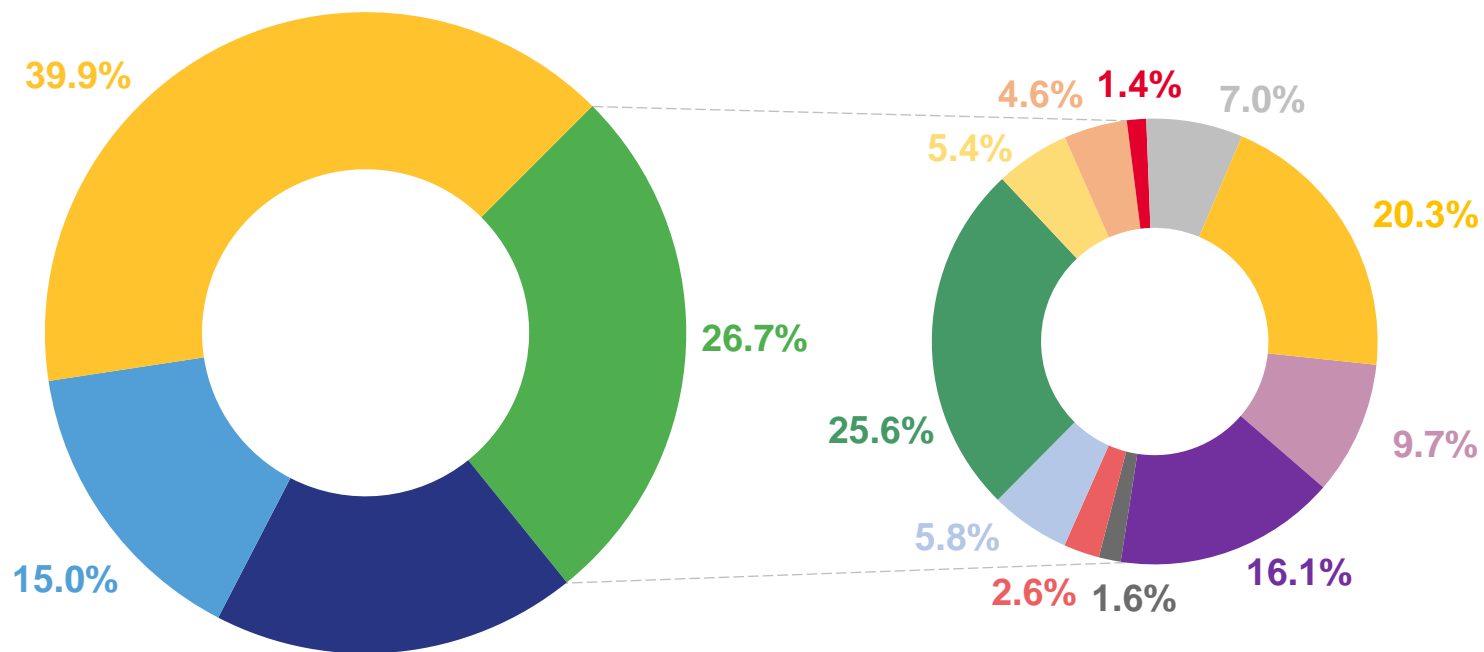
ИНВЕСТИЦИИ В ОСНОВНОЙ КАПИТАЛ ПО ВИДАМ ЭКОНОМИЧЕСКОЙ ДЕЯТЕЛЬНОСТИ

2022 год



ИНВЕСТИЦИИ В ОСНОВНОЙ КАПИТАЛ ПО ОБРАБАТЫВАЮЩИМ ПРОИЗВОДСТВАМ

2022 год



● Обрабатывающие производства

● Другие виды экономической деятельности

● Транспортировка и хранение

● Обеспечение электрической энергией, газом и паром; кондиционирование воздуха

● Производство пищевых продуктов

● Производство резиновых и пластмассовых изделий

● Производство машин и оборудования, не включенных в другие группировки

● Производство компьютеров, электронных и оптических изделий

● Производство металлургическое

● Производство химических веществ и химических продуктов

● Производство готовых металлических изделий, кроме машин и оборудования

● Производство прочих готовых изделий

● Производство электрического оборудования

● Производство прочей неметаллической минеральной продукции



ИНВЕСТИЦИИ В ОСНОВНОЙ КАПИТАЛ ПО ФОРМАМ СОБСТВЕННОСТИ

2022 год

Российская собственность

33 232,8

млн рублей

Иностранная собственность

777,5

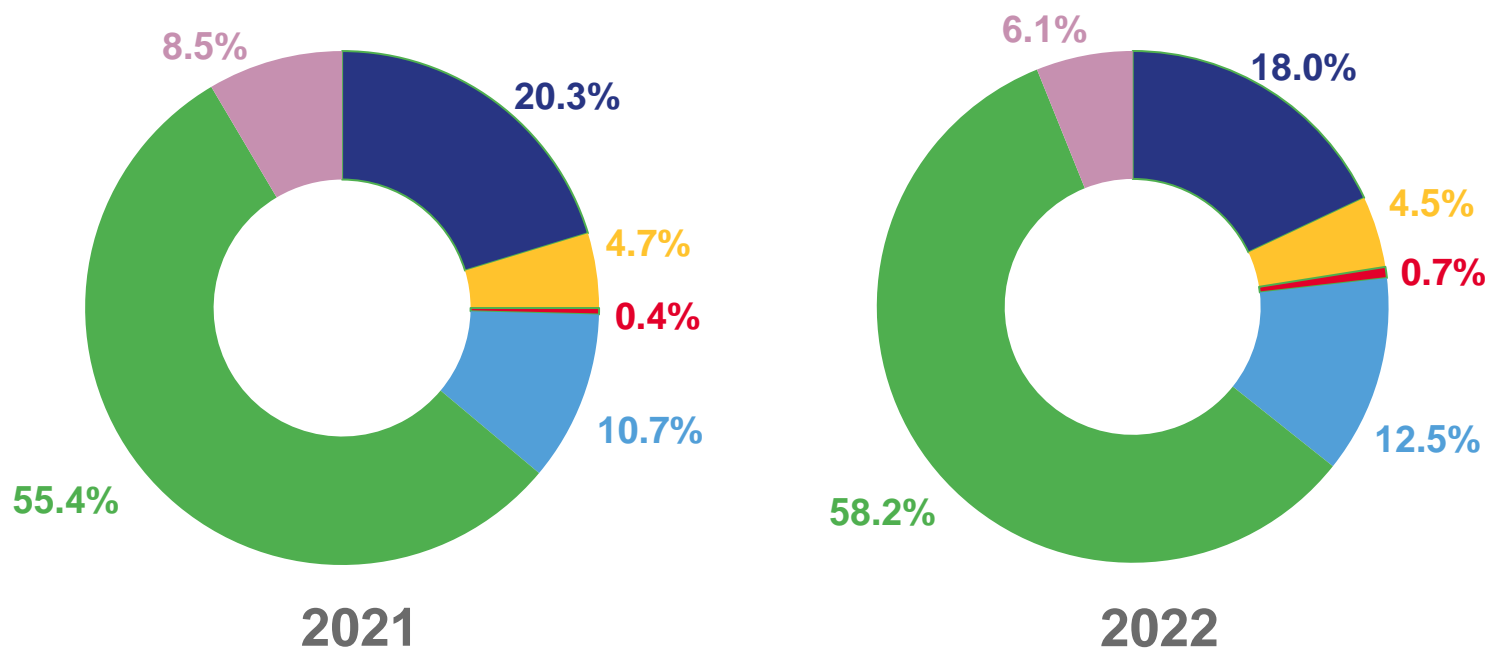
млн рублей

Совместная российская
и иностранная собственность

2 214,2

млн рублей

Структура инвестиций
российской формы собственности



- Государственная собственность
- Муниципальная собственность
- Собственность государственных корпораций
- Частная собственность
- Смешанная российская собственность
- Собственность общественных и религиозных организаций (объединений)



ИНВЕСТИЦИИ В ОСНОВНОЙ КАПИТАЛ ПО МУНИЦИПАЛЬНЫМ ОБРАЗОВАНИЯМ

2022 год

город Смоленск

11 419,4

млн рублей

84,5%

к 2021 году

в сопоставимых ценах

город Десногорск

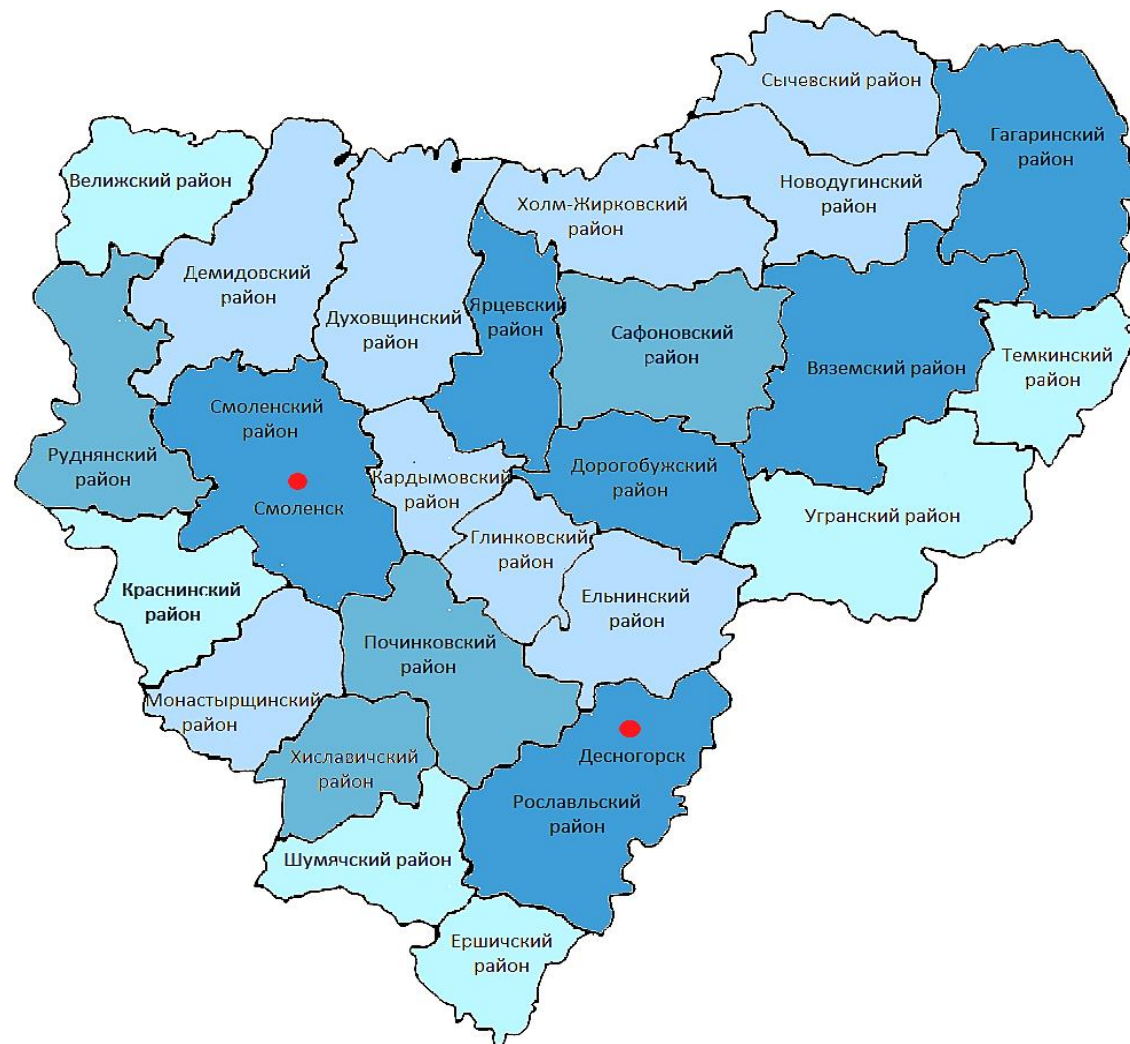
5 249,0

млн рублей

102,1%

к 2021 году

в сопоставимых ценах



Объем инвестиций
в основной капитал,
млн руб.

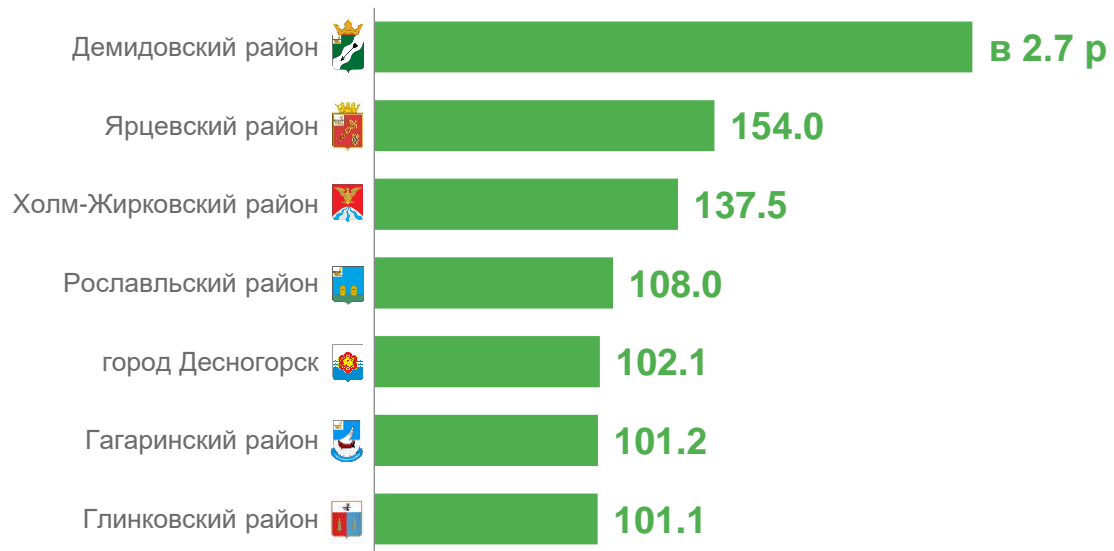
- менее 100
- от 100 до 500
- от 500 до 1000
- от 1000 до 5000
- от 5000 и выше



ДИНАМИКА ИНВЕСТИЦИЙ В ОСНОВНОЙ КАПИТАЛ ПО МУНИЦИПАЛЬНЫМ ОБРАЗОВАНИЯМ

2022 год

в % к соответствующему периоду предыдущего года



7

муниципальных образований
рост

20

муниципальных образований
снижение